

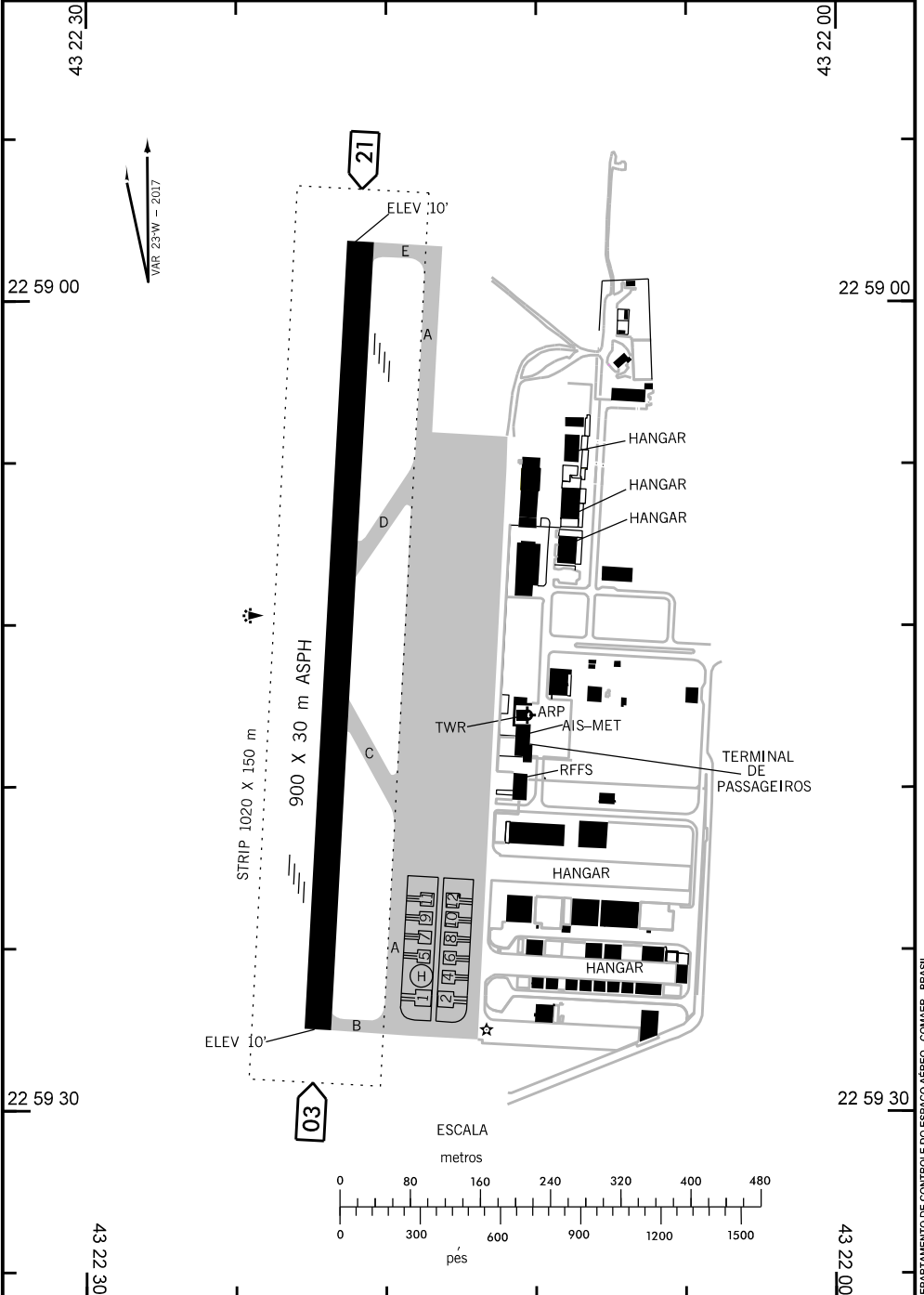
CARTA DE AERÓDROMO (ADC)  
AERODROME CHART (ADC)

RIO DE JANEIRO / Jacarepaguá - Roberto Marinho, (SBJR)  
RJ-BRASIL

ELEV 10'

ARP S22 59 15 W043 22 12

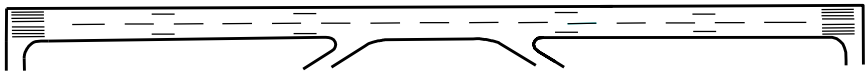
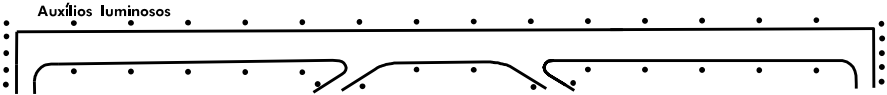
ATIS	NIL	CLRDR	NIL	GNDCL	121.60	TWR	118.40
------	-----	-------	-----	-------	--------	-----	--------



MODIFICAÇÕES: BRG MAG, PAPI, RMK, VAR.

DEPARTAMENTO DE CONTROLE DO ESPAÇO AÉREO - COMAER - BRASIL.

# ADC - SBJR: INFORMAÇÕES COMPLEMENTARES

CARACTERÍSTICAS FÍSICAS												
PISTA				DIMENSÕES(m)					PCN	TIPO DE SUPERFÍCIE		
RWY	BRG MAG	Tipo Type	RCD	RWY	SWY	CWY	RESA	STRIP	RWY	RWY	SWY	
a	b	c	d	e	f	g	h	i	j	k	l	
03	026	NINST	2	900x30				1020 x 150	10/F/C/Y/U	ASPH		
21	206	NINST	2									
DISTÂNCIAS DECLARADAS, AUXÍLIOS VISUAIS E COORDENADAS DAS CABECEIRAS												
RWY	TORA(m)	ASDA(m)	TODA(m)	LDA(m)	AUXÍLIOS	ALTURA GEOIDAL(m)	COORDENADAS					
03	900	900	900	900	PAPI		S22 59 27 W043 22 21					
21	900	900	900	900	PAPI	- 5,29	S22 58 58 W043 22 19					
SERVIÇO DE SALVAMENTO E CONTRAINCÊNDIO: RFFS REQ - 3												
RWY 03 / 21												
<p><b>Sinalização horizontal</b></p>  <p><b>Auxílios luminosos</b></p> 												
<b>RMK:</b>												
<p>ÁREA PRKG NR 3 BALIZADA COM LUZES DE LIMITE DE ÁREA DE POUSO DE HELPN (L30), PARA POUSO E DECOLAGEM DE HELICÓPTEROS, EFETIVADA PARA OPERAÇÃO VFR DIURNO E NOTURNO, COM AS SEGUINTE RESTRIÇÕES:</p> <p>1- DURANTE AS OPERAÇÕES NOTURNAS, É COMPULSÓRIO CONTATO BILATERAL COM APP-RIO E/OU TWR RIO.</p> <p>2- AUTH A OPS LDG/TKOF HEL, FORA DO HORÁRIO DE FUNCIONAMENTO DOS ORGÃOS ATS, COM A SEGUINTE RESTRIÇÃO: OPS ENTRE 0100-SR SÓ PODERÃO SER REALIZADAS POR HEL PERTENCENTES ÀS EMPRESAS CONCESSIONÁRIAS LOCALIZADAS NO AD, DESDE QUE SEJAM SOLICITADAS ATRÁVES DO TEL (21) 2432-7068 OU 2432-7074 (COA) E PARA ATENDER ÀS SEGUINTE SITUAÇÕES:</p> <ul style="list-style-type: none"> <li>- CALAMIDADE PÚBLICA, INCÊNDIOS, DESABAMENTOS, ENCHENTES E OUTROS DE REPERCUSSÃO SIMILAR;</li> <li>- COBERTURAS JORNALÍSTICAS;</li> <li>- DESLOCAMENTOS DE AMBULÂNCIA AERO-MÉDICAS.</li> <li>- RASTREAMENTO DE VEÍCULOS TERRESTRES.</li> </ul> <p>3- SER CONTRAINCÊNDIO DISPONÍVEL COM OS EQPT ESTABELECIDOS PARA ATENDIMENTOS DE HEL COM PESO TOTAL TIL 4500 KG.</p> <p>4 - PRB ACIONAMENTOS E DESLOCAMENTOS ACFT COM MOTORES ACIONADOS DENTRO DOS ACESSOS AOS HANGARES SENDO COMPULSORIO O USO DO REBOQUE.</p> <p>5 - PAPI RWY 02: MEHT 27,0'</p> <p>6 - PAPI RWY 20: MEHT 26,0'</p>												

MODIFICAÇÕES: BRG MAG, PAPI, RMK, VAR